

ઓનલાઇન એડમીશન ફોર્મ ભરવા અંગે અગત્યની સૂચનાઓ



Dr. BabaSaheb Ambedkar Open University
'Jyotirmay' Parisar, Dr. Babasaheb Ambedkar Open University Marg, S.G.Highway, Chharodi, Ah'd - 382481.
Email : admission.info@baou.edu.in, Toll Free No. : 1800 233 1020, +91 2717 297170

Online Admission

[E-Pin](#) [Admission Registration](#) [Sign In](#)

Online Admission Form ભરવા અંગે અગત્યની સૂચનાઓ

સૂચનાઓ:- [Click...](#)

Note:- [UGC Letter regrading UG/PG Non-engineering MOOCs Courses to be offered on SWAYAM](#)

Computer Department, BAOU

Developed by Computer Department, BAOU

Step-01: ઓનલાઇન એડમીશન દ્વારામાં Instruction, Course Available, Study Centre, Registration અને Sign in જેવા વિવિધ વિકલ્પ આપેલ છે. જેમાંથી Instruction, Course અને Study Centre ની વિગત પ્રવેશાર્થીએ સૌ પ્રથમ જોઈ લેવી. સૂચનાઓને બરાબર સમજ્યા પછી આગળ વધવું.


Step-02: સૌપ્રથમ પ્રવેશાર્થીએ E-Pin મેનુમાં જઈ E-Pin મેળવવાની પ્રક્રિયા કરવાની રહેશે.



Student Detail

Instructions 1 e-PIN Registration 2 e-PIN Re-Generate & Print 3

Registration



DR. BABASAHEB AMBEDKAR
OPEN UNIVERSITY

E-PIN Generate

--SELECT PROGRAMME--

Full Name of Candidate

Mobile No

Email Address

10eEs8

Please Enter above Captcha


Pay Fees Internet Banking for E-PIN

If already Registered get E-PIN

Step-03: ઓનલાઇન એડમીશન માટે પ્રવેશાર્થીએ 'Registration' પર ક્લિક કરવાનું રહેશે. જેમાં નામ, કોર્સ, મોબાઇલ નંબર, ઈ-મેલ, જન્મતારીખ, ઉંમર, આધારકાર્ડ નંબર, જાતિ (Gender)ની વિગતો ભરવી. વિષય પસંદગી માટે specialization-01 અને specialization-02 માં વેબસાઇટ પર મૂકવામાં આવેલ માહિતી-પુસ્તિકામાં દર્શાવ્યા મુજબ મુખ્ય વિષય તરીકે કોઈ એક વિષય અને ગૌણ વિષય તરીકે કોઈ એક વિષય પસંદ કરવાનો રહેશે. ત્યારબાદ આપે મેળવેલ યુઝર નેમ અને પાસવર્ડથી રજીસ્ટ્રેશન કરવાનું રહેશે.

ધ્યાનમાં રાખો:

- પ્રવેશાર્થીનું નામ માર્કશીટમાં દર્શાવેલ નામથી અલગ હોય, તો તેના માટે નામ બદલ્યા અંગેની ગેઝેટની કોપીની નકલ અથવા લગ્ન પ્રમાણપત્રની નકલ બીડવી જરૂરી છે, જે સ્કેન કરી અપલોડ કરવાની રહેશે.
- સરકારશ્રીની સૂચના મુજબ વિદ્યાર્થીનો આધાર નંબર અને તેની સાથે જોડાયેલ (રજીસ્ટર્ડ) મોબાઇલ નંબર આપવો ફરજિયાત છે. જો તે માહિતી ખોટી હશે તો તેની સંપૂર્ણ જવાબદારી વિદ્યાર્થીની પોતાની રહેશે.


Dr. BabaSaheb Ambedkar Open University
'Jyotirmay' Parisar, Dr. Babasaheb Ambedkar Open University Marg, S.G.Highway, Chharodi, Ah'd - 382481.
 Email : admission.info@baou.edu.in, Toll Free No. : 1800 233 1020, +91 2717 297170

Online Admission

[E-Pin](#) [Registration](#) [Sign In](#) [Edit Registration](#)

Registration

Name :

Gender :

* Mobile No. :

* E-Mail :

Course :

Birth Date :

* Adhar Card No. :

Academic Year :

* Material You want In?:

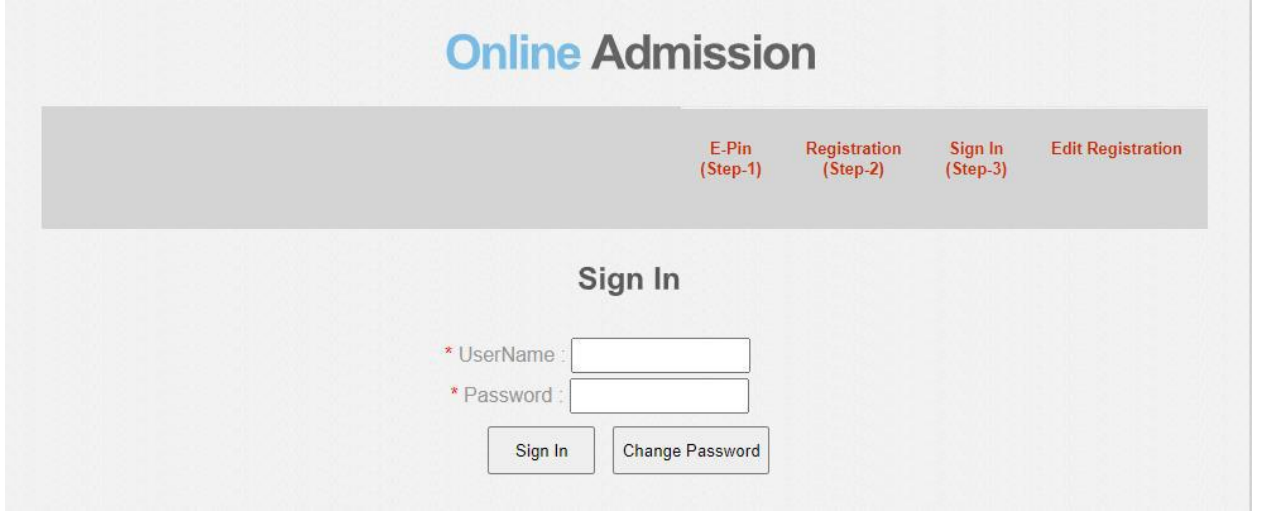
* Material :

** Username :

** Password :

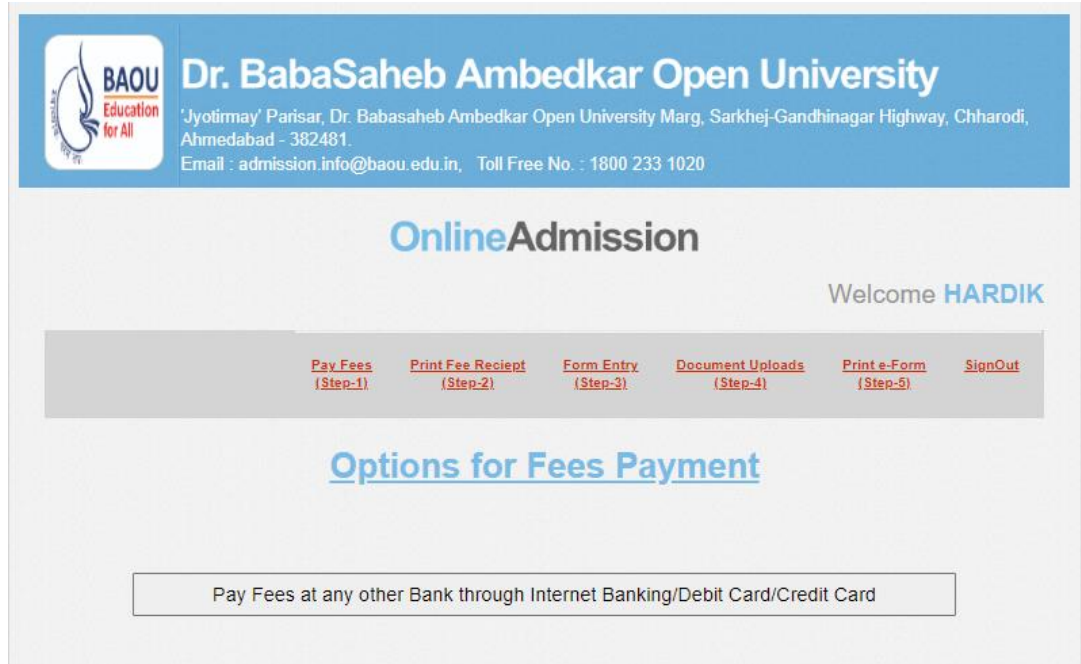
Registration
Reset

Step-04: રજીસ્ટ્રેશન કર્યા બાદ આપેલ મેનુમાં 'Sign-in' પર ક્લિક કરી યુઝર નેઇમ અને પાસવર્ડ એન્ટર કરવાનો રહેશે.



Step-05: પ્રવેશાર્થીએ 'Pay Fees' પર ક્લિક કરવાનું રહેશે.


- Payment gatewayની સુવિધાથી (Debit Card/Credit Card/Net Banking)વિકલ્પથી ફી ભરવાની રહેશે.



Step-06: પ્રવેશાર્થીએ Form Entry' પર ક્લિક કરી નીચે જણાવેલ સ્ટેપ મુજબ વિગતો ભરવાની રહેશે.

- પ્રવેશાર્થીએ સ્ટડી સેન્ટર સિલેક્ટ કરવાનું રહેશે.
- પ્રવેશાર્થીએ પોતાનું પૂરું નામ(ધો.૧૦ અથવા ૧૨ અથવા છેલ્લે પાસ કરેલ માર્કશીટ મુજબ નામ) અને સરનામું (ઘર નંબર, સોસાયટી/મહોલ્લો/એરિયા, શહેર, જિલ્લો, પિન કોડ અને મોબાઈલ નંબર) વગેરે વિગત ફરજિયાત ભરવાની રહેશે.

- પ્રવેશાર્થીએ પોતાની Personal Details(વ્યક્તિગત માહિતી)માં Birthdate, Age, Religion, Blind, Handicap, Sex, Professional, Income વગેરે વિગત ભરવાની રહેશે.
- પ્રવેશાર્થીને Payment અંગેનો આપેલ વિકલ્પ સિલેક્ટ કરી તેની વિગત (Reference Number, ફીની રકમ અને ફી ભર્યાની તારીખ) ભરવાની રહેશે.
- પ્રવેશાર્થીએ ધ્યાનપૂર્વક વિષયો સિલેક્ટ કરવાના રહેશે.
- તમામ માહિતી ભર્યા બાદ પ્રવેશાર્થીએ Save બટન પર ક્લિક કરવાનું રહેશે.


Dr. BabaSaheb Ambedkar Open University
'Jyotirmay' Parisar, Dr. Babasaheb Ambedkar Open University Marg, Sarkhej-Gandhinagar Highway, Chharodi, Ahmedabad - 382481.
 Email : admission.info@baou.edu.in, Toll Free No. : 1800 233 1020

Online Admission

Welcome **HARDIK**

Pay Fees
(Step-1)
Print Fee Receipt
(Step-2)
Form Entry
(Step-3)
Document Uploads
(Step-4)
Print e-Form
(Step-5)
SignOut

Registration

Form No.

Program Name

Study Code

Student Details

Student Name

Address

City

District

PINCODE

Phone /whatsapp No.

Mobile

E-Mail

Adhar No.

U-DISE UNIC ID No.

મારી પાસે U-DISE યુનિક આઈ.ડી. નંબર નથી, જેની હું બાંહેધરી આપું છું

Personal Details

Birth Date (Format : DD/MM/YYYY) Category

Age Special Learner

Religion Blind

Handicapped Sex

Profession Residential Area

Nationality Income

Educational Qualification

Qualification Board/University

Year Seat No. Percentage(%)

Subjects Selection For Selected Course

Paper-1	<input type="text" value="MSCCS-101"/>	Paper-2	<input type="text" value="MSCCS-102"/>
Paper-2	<input type="text" value="MSCCS-103"/>	Paper-4	<input type="text" value="MSCCS-104"/>
Paper-5	<input type="text" value="MSCCS-105"/>	Paper-6	<input type="text"/>
Paper-7	<input type="text"/>	Paper-8	<input type="text"/>
Paper-9	<input type="text"/>	Paper-10	<input type="text"/>
Paper-11	<input type="text"/>	Paper-12	<input type="text"/>

Payment Details

● Payment Gateway

Receipt No.


Date: (Format : DD/MM/YYYY)

Course fees: (Only digits without bank charges.)

Step-07: પ્રવેશાર્થીએ નીચે મુજબના ઓરીજનલ ડોક્યુમેન્ટ સ્કેન કરવાના રહેશે.

- ક્રમ સ્કેન કરવાના ડોક્યુમેન્ટની વિગત
1. પ્રવેશાર્થીનો ફોટો (પાસપોર્ટ સાઈઝ)
 2. પ્રવેશાર્થીની સહી
 3. શાળા છોડ્યાનું પ્રમાણપત્ર (L.C.)
 4. માર્કશીટ (કોર્સની લાયકાત મુજબની)
 5. કાસ્ટ સર્ટિફિકેટ (SC/ST પ્રવેશાર્થીઓ માટે)
 6. ફીની રીસીપ્ટ
 7. આધારકાર્ડ
 8. નોકરી કરતા હોવ તેનું પ્રમાણપત્ર (લાગુ પડતું હોય તો)
 9. લગ્ન પ્રમાણપત્ર અથવા ગેજેટની કોપી (લાગુ પડતું હોય તો)

પ્રવેશાર્થીએ Online Admissionના મેનુમાં ડોક્યુમેન્ટ અપલોડમાં જઈ સ્કેન કરેલ ઉપરોક્ત ડોક્યુમેન્ટ (ફોટો, સહી, માર્કશીટ, શાળા છોડ્યાનું પ્રમાણપત્ર, કાસ્ટ સર્ટિફિકેટ, ફીની રીસીપ્ટ, આધારકાર્ડ વગેરે) અપલોડ કરવાના રહેશે.

 **Dr. BabaSaheb Ambedkar Open University**
'Jyotirmay' Parisar, Dr. Babasaheb Ambedkar Open University Marg, Sarkhej-Gandhinagar Highway, Chharodi, Ahmedabad - 382481.
Email : admission.info@baou.edu.in, Toll Free No. : 1800 233 1020










Online Admission

Welcome **HARDIK**

[Pay Fees \(Step-1\)](#) [Print Fee Receipt \(Step-2\)](#) [Form Entry \(Step-3\)](#) [Document Uploads \(Step-4\)](#) [Print e-Form \(Step-5\)](#) [SignOut](#)


Upload Documents

Note : અપલોડ કરવાના ડોક્યુમેન્ટ .jpg અથવા .jpeg ફોર્મેટ માં હોવા જોઈએ.

* Photograph :	<input type="button" value="Choose File"/> No file chosen		Image size: 18kb to 20kb
* Signature :	<input type="button" value="Choose File"/> No file chosen		Image size: 18kb to 20kb
Leaving Certificate :	<input type="button" value="Choose File"/> No file chosen		Image size: 100kb to 150kb
*Marksheet :	<input type="button" value="Choose File"/> No file chosen		Image size: 100kb to 150kb
* Course Fee Receipt :	<input type="button" value="Choose File"/> No file chosen		Image size: 100kb to 150kb
**Caste Certificate :	<input type="button" value="Choose File"/> No file chosen		Image size: 100kb to 150kb
Copy of Govet.Gazette / Marriage Certificate..	<input type="button" value="Choose File"/> No file chosen		Image size: 100kb to 150kb
Appointment Letter:	<input type="button" value="Choose File"/> No file chosen		Image size: 100kb to 150kb
* Adhar Card ::	<input type="button" value="Choose File"/> No file chosen		Image size: 100kb to 150kb

Note :
* Compulsory Upload Documents
** Compulsory Upload Documents For Category Students Only(SC/ST)
--- Resize Image [click Here](#)

Step-08: ડોક્યુમેન્ટ અપલોડ કર્યા બાદ પ્રવેશાર્થીને સ્ક્રીન પર પોતાના ભરેલ ફોર્મની વિગત જોવા મળશે. જો તેમાં સુધારો કે ક્ષતિ જણાય તો નીચે આપેલ 'Edit Option' પર ક્લિક કરી સુધારો કરવાનો રહેશે તેમજ જો ક્ષતિ ન જણાય તો 'Final Admission Submission' પર ક્લિક કરવાનું રહેશે. જે કરવાથી પ્રવેશાર્થીનું e-Admission Form PDFમાં જનરેટ થશે. જેને યુનિવર્સિટી કે સેન્ટર પર જમા કરાવવું મરજિયાત છે.



Dr. BabaSaheb Ambedkar Open University
 'Jyotirmay' Parisar, Dr. Babasaheb Ambedkar Open University Marg, Sarkhej-Gandhinagar Highway, Chharodi, Ahmedabad - 382481.
 Email : admission.info@baou.edu.in, Toll Free No. : 1800 233 1020

OnlineAdmission

Welcome **HARDIK**

[Pay Fees \(Step-1\)](#)
 [Print Fee Receipt \(Step-2\)](#)
 [Form Entry \(Step-3\)](#)
 [Document Uploads \(Step-4\)](#)
 [Print e-Form \(Step-5\)](#)
 [SignOut](#)

Admission Status

Student Details				
Form No.	14	Academic Year	SEM-1	
Course	MSCCS	Birth Date	05/09/1991	
Name	TUNDIYA HARDIK DEVENDRABHAI	Study Code	0001	
Address	DR. BABASAHEB AMBEDKAR OPEN UNIVERSITY, ADMISSION DEPARTMENT	Study Name	DR. BABASAHEB AMBEDKAR OPEN UNIVERSITY, JYOTIRMAY PARISAR, DR.B.A.O.U.MARG, S.G.HIGHWAY, CHHARODI , AHMEDABAD 382481	
	SARKHEJ-GANDHINAGAR HIGHWAY, CHHARODI			
	AHMEDABAD			
Pin Code	382481	Category	07 (GENERAL)	
Mobile	7572800487	Gender	02 (MALE)	

Subject Details									
Subject-1	Subject-2	Subject-3	Subject-4	Subject-5	Subject-6	Subject-7	Subject-8	Subject-9	Subject-10
MSCCS-101	MSCCS-102	MSCCS-103	MSCCS-104	MSCCS-105					

Fees Details			
Student Fees Details		Bank Fees Details	
Payment Mode	PAYMENT GATEWAY	Reconciliation Status	
Bank Reference No.:	123456	Journal No.	
Student Name	TUNDIYA HARDIK DEVENDRABHAI	Bank Name	
Payment Date		Payment Date	
Course Fees	7750	Course Fees	

<<< EDIT DETAILS
 FINAL SUBMISSION >>>

નોંધ : ફોર્મનું ફાઇનલ સબમીશન કરવું ફરજિયાત છે, તેમ નહિ કરવાથી આપનું ફોર્મ અધૂરું રહેશે, જે માન્ય રાખવામાં આવશે નહિ.

Note: UGC Letter regarding UG/PG Non-engineering MOOCs Courses to be offered on SWAYAM

અગત્યની નોંધ :

1. યુનિવર્સિટી દ્વારા પ્રવેશાર્થીના પ્રવેશફોર્મ એન્ટ્રીની વિના મૂલ્યે Online Form ભરવાની સુવિધા ઊભી કરવામાં આવેલ છે, જે માટે ઈચ્છુક પ્રવેશાર્થીએ ડૉ. બાબાસાહેબ આંબેડકર ઓપન યુનિવર્સિટી, 'જ્યોતિર્મય' પરિસર, સરખેજ-ગાંધીનગર હાઈવે, છારોડી, અમદાવાદ ખાતે આવવાનું રહેશે.
2. ઓનલાઈન પ્રવેશફોર્મમાં વિગતો ભરવા માટે પ્રવેશાર્થીએ Mozilla/Chrome બ્રાઉઝરનો ઉપયોગ કરવાનો રહેશે.
3. ઓનલાઈન પ્રવેશફોર્મ ભરવા બાબતે પ્રવેશાર્થીને કોઈ પણ મુશ્કેલી જણાય તો એરરનો Screen Shot, Username અને Password સાથે admission.info@baou.edu.in પર મેલ કરવાનો રહેશે.